

## 株主メモ

事業年度 毎年4月1日から翌年3月31日まで  
定時株主総会 6月下旬  
同総会権利行使  
株主確定日 3月31日  
剰余金の配当  
支払株主確定日 3月31日  
中間配当金  
支払株主確定日 9月30日  
株主名簿管理人 三菱UFJ信託銀行株式会社  
同事務取扱場所 東京都千代田区丸の内一丁目4番5号  
三菱UFJ信託銀行株式会社 証券代行部  
東京都江東区東砂七丁目10番11号  
三菱UFJ信託銀行株式会社 証券代行部  
(電話問合せ) 電話 0120-232-711(フリーダイヤル)  
郵便物送付先 郵便番号 137-8081

お知らせ 1.住所変更、配当金振込指定・変更、単元未満株式買取請求に必要な各用紙のご請求は、株主名簿管理人のフリーダイヤル0120-244-479で24時間承っておりますので、ご利用ください。  
2.配当金をゆうちょ銀行の貯金口座へお振込みすることが出来るようになりました。お手続きには振込指定書のご提出が必要です。株主名簿管理人に指定書用紙をご請求ください。  
同取次所 三菱UFJ信託銀行株式会社 全国各支店  
公告方法 電子公告とします。ただし、事故その他やむを得ない事由によって電子公告による公告をすることができない場合は、東京都内において発行する日本経済新聞に掲載することといたします。

東京産業ホームページ  
<http://www.tscom.co.jp>  
最新の当社IR情報等をご覧いただけます。



第98期決算報告書 平成19年4月1日～平成20年3月31日

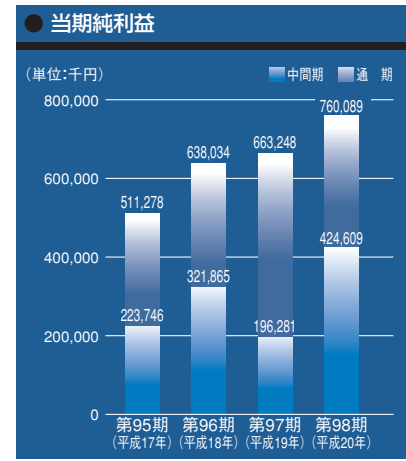
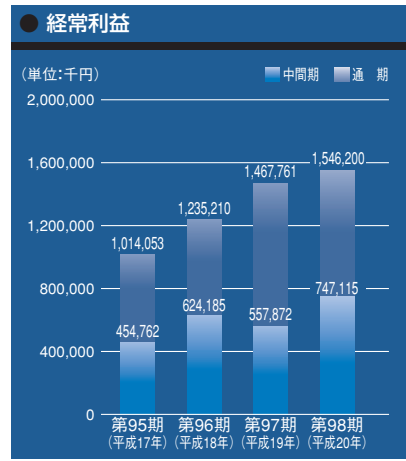
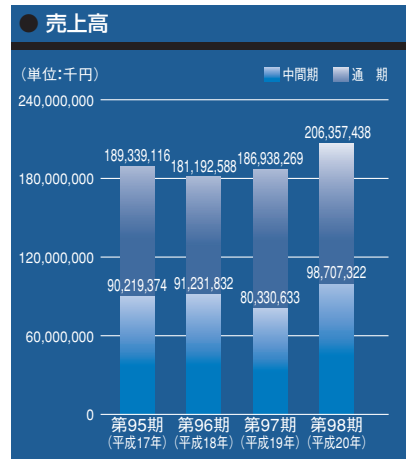
## 東京産業株式会社

〒100-0004 東京都千代田区大手町二丁目2番1号  
電話 (03) 5203-7690 (案内)  
<http://www.tscom.co.jp>



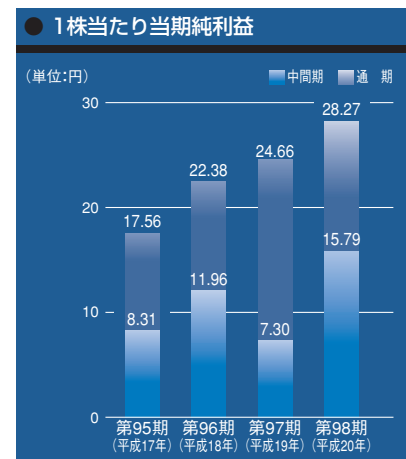
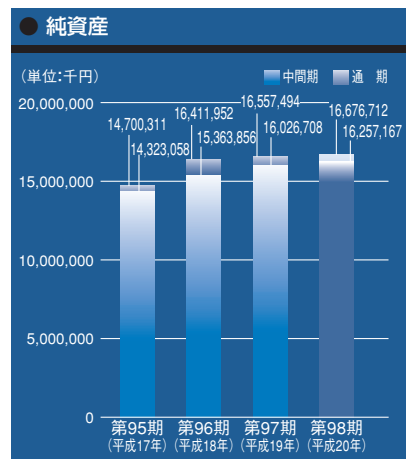
## 東京産業株式会社

証券コード：8070



## 財務ハイライト

## 株主の皆様へ



株主の皆様には、ますますご清祥のこととおよろこび申し上げます。

さて、当社グループはこのたび第98期（平成19年4月1日から平成20年3月31日まで）の業績をとりまとめましたので、ここに営業状況等についてご報告いたします。

当連結会計年度におけるわが国経済は、輸出の増加などにより企業収益は緩やかに拡大してまいりましたが、原材料価格の高騰に伴う利益率の悪化から企業収益に翳りが見られ、設備投資も減速に転じました。また、米国のサブプライムローン問題に端を発した金融市場の混乱やドル安などにより景気の先行き不透明感が増してまいりました。

こうした情勢のもと、当社グループを取り巻く事業環境は民間設備投資関連では全般的に堅調でありましたが、社会環境関連では継続的な公共投資予算の縮減による案件の減少と厳しい価格競争の状況は変わらず。また、エネルギー関連では各電力

事業会社において、新潟中越沖地震を始めとする原子力発電の部分停止状況が続き、これによる電力供給量確保と原油の高騰により、火力・水力発電設備の修繕・設備投資予算の抑制が一層強化されるなど、総体として厳しい状況でありました。

このような経済環境のもと、当社グループは全社をあげて営業活動を強力に展開するとともに業務の効率化に努めてまいりました。

この結果、当社グループは成約高で1,748億31百万円と前連結会計年度を550億47百万円（46.0%）上回り、売上高では2,063億57百万円と前連結会計年度を194億19百万円（10.4%）上回ることが出来ました。これに伴う売上総利益は60億93百万円、営業利益13億58百万円、経常利益15億46百万円、当期純利益は7億60百万円となりました。

平成20年6月

取締役社長 平野 章

## エネルギー 関連部門

成約高は大口の発電プラントの成約があったため、1,052億77百万円と前連結会計年度比497億53百万円、89.6%の増加となりました。売上高も同様に大口の発電プ

ラントの売上計上があったため、1,278億9百万円と前連結会計年度比97億90百万円、8.3%の増加となりました。

## 産業設備 関連部門

成約高は509億70百万円と前連結会計年度比92億95百万円、22.3%の増加となりました。売上高についても526億円と前連結会計年度比110億28百万円、26.5

# 営業の概況

## 社会環境 関連部門

成約高は185億83百万円と前連結会計年度比40億1百万円、17.7%の減少となりました。売上高はごみ処理プラント、橋梁などの売上が減少したため、259億47百万

円と前連結会計年度比14億円、5.1%の減少となりました。

## 会社の対処すべき課題

エネルギー関連部門におきましては、原子力発電の部分停止が長引くものと予想され、国内のプラントメンテナンスは厳しい状況に置かれますが、海外の発電プラント向けの関連商材の取引が活況であり、一層注力してまいります。

社会環境関連部門では、官需依存体質からの脱却を加速し、新規商品の販売拡大と民間の産業廃棄物処理事業への拡販を図ります。

産業設備関連部門では、堅調な中国・アセアン向けの工作機械のみならず、現地の化学、食品業界の設備投資

についても当社の海外拠点の特性を生かし、販売のみならず現地での調達にも参画するなど、より木目の細かい営業を展開し、一方で国内向けの高機能フィルム関連商材、ケミカル関連商材、ライフライン関連商材の拡販など国内・海外のバランスの取れた展開を図ってまいります。

株主の皆様におかれましては、今後とも一層のご支援、ご鞭撻を賜りますようお願い申し上げます。

## 連結貸借対照表

(単位：千円)

科目	前連結会計年度末	当連結会計年度末
	平成19年3月31日現在	平成20年3月31日現在
<b>資産の部</b>		
流動資産	29,610,200	27,985,949
現金預金	5,084,626	4,920,922
受取手形及び売掛金	21,473,782	20,608,346
有価証券	1,209,976	621,157
棚卸資産	429,979	743,433
繰延税金資産	243,985	271,638
その他	1,353,769	963,288
貸倒引当金	△185,918	△142,835
固定資産	9,294,158	7,968,314
有形固定資産	2,570,868	2,588,017
建物	1,340,254	1,289,979
機械装置及び運搬具	239,383	203,194
土地	933,007	933,007
その他	58,222	161,836
無形固定資産	22,824	20,731
地上権	4,697	4,697
電話加入権	2,767	2,767
その他の無形固定資産	15,359	13,266
投資その他の資産	6,700,465	5,359,564
投資有価証券	5,365,020	4,068,438
長期貸付金	574,013	483,586
その他	809,217	879,141
貸倒引当金	△47,785	△71,601
資産合計	38,904,359	35,954,263

注：記載金額は千円未満を切り捨てて表示しております。

科目	前連結会計年度末	当連結会計年度末
	平成19年3月31日現在	平成20年3月31日現在
<b>負債の部</b>		
流動負債	20,713,855	18,641,862
支払手形及び買掛金	9,830,417	7,594,959
受託販売	7,314,852	7,093,374
短期借入金	1,570,000	1,570,000
未払法人税等	393,558	362,625
賞与引当金	302,335	321,255
役員賞与引当金	40,000	50,000
その他	1,262,691	1,649,647
固定負債	1,633,008	1,055,234
長期借入金	—	20,000
退職給付引当金	467,563	295,902
役員退職慰労引当金	169,982	185,373
繰延税金負債	799,964	365,190
再評価に係る繰延税金負債	95,728	95,728
その他	99,770	93,039
負債合計	22,346,864	19,697,096
<b>純資産の部</b>		
株主資本	14,629,750	15,090,598
資本金	3,443,284	3,443,284
資本剰余金	2,655,445	2,655,496
利益剰余金	9,057,884	9,522,223
自己株式	△526,863	△530,406
評価・換算差額等	1,857,775	1,096,945
その他有価証券評価差額金	1,716,526	959,540
繰延ヘッジ損益	1,714	△2,129
土地再評価差額金	139,534	139,534
少数株主持分	69,968	69,623
純資産合計	16,557,494	16,257,167
負債・純資産合計	38,904,359	35,954,263

## 連結損益計算書

(単位：千円)

科目	前連結会計年度	当連結会計年度
	平成18年4月1日から平成19年3月31日まで	平成19年4月1日から平成20年3月31日まで
売上高	186,938,269	206,357,438
売上原価	180,710,592	200,264,424
売上総利益	6,227,676	6,093,014
延払条件付販売利益戻入額	61,228	64,124
延払条件付販売利益繰延額	40,701	49,401
差引売上総利益	6,248,203	6,107,736
販売費及び一般管理費	4,935,085	4,749,037
営業利益	1,313,117	1,358,699
営業外収益	181,910	238,542
受取利息	39,752	61,509
受取配当金	114,860	139,281
その他	27,297	37,751
営業外費用	27,267	51,042
支払利息	18,570	21,641
その他	8,696	29,400
経常利益	1,467,761	1,546,200
特別利益	7,067	12,338
建物付属設備受贈益	7,067	—
ゴルフ会員権売却益	—	12,338
特別損失	184,086	150,406
固定資産処分損	91,527	4,109
棚卸資産評価損	—	23,000
投資有価証券評価損	—	123,296
本社移転費用	85,020	—
その他	7,539	—
税金等調整前当期純利益	1,290,741	1,408,131
法人税・住民税及び事業税	495,717	587,581
法人税等調整額	128,276	59,546
少数株主利益	3,498	915
当期純利益	663,248	760,089

注：記載金額は千円未満を切り捨てて表示しております。

## 連結財務諸表

### ● 連結株主資本等変動計算書 (平成19年4月1日から平成20年3月31日まで)

(単位：千円)

	株 主 資 本				
	資 本 金	資 本 剰 余 金	利 益 剰 余 金	自 己 株 式	株 主 資 本 合 計
平成19年3月31日 残高	3,443,284	2,655,445	9,057,884	△526,863	14,629,750
連結会計年度中の変動額					
剰余金の配当			△295,750		△295,750
当期純利益			760,089		760,089
自己株式の取得				△3,713	△3,713
自己株式の処分		51		170	222
株主資本以外の項目の連結会計年度中の変動額(純額)					
連結会計年度中の変動額合計	—	51	464,339	△3,543	460,847
平成20年3月31日 残高	3,443,284	2,655,496	9,522,223	△530,406	15,090,598

注：記載金額は千円未満を切り捨てて表示しております。

	評 価 ・ 換 算 差 額 等			少 数 株 主 持 分	純 資 産 合 計
	その他有価証券評価差額金	繰延ヘッジ損益	土地再評価差額金		
平成19年3月31日 残高	1,716,526	1,714	139,534	69,968	16,557,494
連結会計年度中の変動額					
剰余金の配当					△295,750
当期純利益					760,089
自己株式の取得					△3,713
自己株式の処分					222
株主資本以外の項目の連結会計年度中の変動額(純額)	△756,986	△3,844	—	△344	△761,175
連結会計年度中の変動額合計	△756,986	△3,844	—	△344	△300,327
平成20年3月31日 残高	959,540	△2,129	139,534	69,623	16,257,167



## 貸借対照表

(単位：千円)

科目	前事業年度末	当事業年度末
	平成19年3月31日現在	平成20年3月31日現在
<b>資産の部</b>		
流動資産	29,346,618	27,751,736
現金預金	5,029,968	4,864,426
受取手形	3,059,463	3,288,355
売掛金	18,262,620	17,190,513
有価証券	1,209,976	621,157
商品	375,829	671,040
前渡金	641,911	535,269
前払費用	76,501	76,076
未収入金	60,805	14,276
短期貸付金	300,440	309,000
繰延税金資産	220,810	236,957
その他の流動資産	287,177	80,144
貸倒引当金	△178,885	△135,479
固定資産	9,100,195	7,805,007
有形固定資産	2,350,726	2,399,465
リース用資産	27,621	85,557
建物	1,339,052	1,289,064
機械装置	20,367	15,874
車両運搬具	2,370	1,338
器具備品	28,307	74,623
土地	933,007	933,007
無形固定資産	21,873	19,850
地上権	4,697	4,697
電話加入権	1,980	1,980
ソフトウェア	8,587	8,124
その他の無形固定資産	6,609	5,049
投資その他の資産	6,727,595	5,385,691
投資有価証券	5,248,870	3,952,288
関係会社株式	153,409	153,409
長期貸付金	574,013	483,586
固定化営業債権	15,358	9,281
前払年金費用	182,280	304,184
その他	601,449	554,542
貸倒引当金	△47,785	△71,601
資産合計	38,446,814	35,556,743

注：記載金額は千円未満を切り捨てて表示しております。

科目	前事業年度末	当事業年度末
	平成19年3月31日現在	平成20年3月31日現在
<b>負債の部</b>		
流動負債	20,438,160	18,415,462
支払手形	4,207,271	1,997,017
買掛金	5,545,013	5,497,259
受託販売	7,314,852	7,093,374
短期借入金	1,570,000	1,570,000
未払金	152,064	946,661
未払法人税等	388,403	355,537
未払費用	77,159	100,560
前受金	661,485	348,267
預り金	35,807	35,452
延払条件付販売利益繰延	134,999	104,196
賞与引当金	283,100	306,700
役員賞与引当金	40,000	50,000
その他の流動負債	28,003	10,434
固定負債	1,619,029	1,040,414
長期借入金	—	20,000
退職給付引当金	454,367	280,460
役員退職慰労引当金	169,982	185,373
預り保証金	99,770	93,039
繰延税金負債	799,180	365,812
再評価に係る繰延税金負債	95,728	95,728
負債合計	22,057,189	19,455,877
<b>純資産の部</b>		
株主資本	14,531,848	15,003,920
資本金	3,443,284	3,443,284
資本剰余金	2,655,445	2,655,496
資本準備金	2,655,431	2,655,431
その他資本剰余金	13	65
利益剰余金	8,959,982	9,435,545
利益準備金	385,566	385,566
その他利益剰余金	8,574,415	9,049,979
別途積立金	7,113,000	7,113,000
固定資産圧縮記帳積立金	59,712	59,098
繰越利益剰余金	1,401,703	1,877,880
自己株式	△526,863	△530,406
評価・換算差額等	1,857,775	1,096,945
その他有価証券評価差額金	1,716,526	959,540
繰延ヘッジ損益	1,714	△2,129
土地再評価差額金	139,534	139,534
純資産合計	16,389,624	16,100,866
負債・純資産合計	38,446,814	35,556,743

注：記載金額は千円未満を切り捨てて表示しております。

## 損益計算書

(単位：千円)

科目	前事業年度	当事業年度
	平成18年4月1日から平成19年3月31日まで	平成19年4月1日から平成20年3月31日まで
売上高	186,366,178	205,562,983
売上原価	180,400,278	199,722,653
売上総利益	5,965,899	5,840,329
延払条件付販売利益戻入額	54,454	61,867
延払条件付販売利益繰延額	38,204	31,064
差引売上総利益	5,982,149	5,871,132
販売費及び一般管理費	4,671,771	4,501,083
営業利益	1,310,378	1,370,048
営業外収益	180,178	235,254
受取利息	42,594	62,656
受取配当金	115,940	139,521
その他の営業外収益	21,643	33,076
営業外費用	27,037	48,874
支払利息	18,570	21,641
その他の営業外費用	8,467	27,232
経常利益	1,463,518	1,556,429
特別利益	7,067	12,338
建物付属設備受贈益	7,067	—
ゴルフ会員権売却益	—	12,338
特別損失	184,046	150,078
固定資産処分損	91,487	3,781
棚卸資産評価損	—	23,000
投資有価証券評価損	4,299	123,296
本社移転費用	85,020	—
関係会社清算損	3,239	—
税引前当期純利益	1,286,539	1,418,689
法人税・住民税及び事業税	483,588	574,917
法人税等調整額	137,152	72,458
当期純利益	665,797	771,313

注：記載金額は千円未満を切り捨てて表示しております。

## ● その他利益剰余金の内訳 (平成19年4月1日から平成20年3月31日まで) (単位：千円)

科目	別途積立金	固定資産圧縮記帳積立金	繰越利益剰余金	その他利益剰余金合計
平成19年3月31日 残高	7,113,000	59,712	1,401,703	8,574,415
事業年度中の変動額				
固定資産圧縮記帳積立金取崩		△614	614	—
別途積立金の積立				—
剰余金の配当			△295,750	△295,750
当期純利益			771,313	771,313
株主資本以外の項目の事業年度中の変動額(純額)				
事業年度中の変動額合計	—	△614	476,177	475,563
平成20年3月31日 残高	7,113,000	59,098	1,877,880	9,049,979

注：記載金額は千円未満を切り捨てて表示しております。

## 個別財務諸表

### ● 株主資本等変動計算書 (平成19年4月1日から平成20年3月31日まで)

(単位：千円)

	株 主 資 本						
	資 本 金	剰 余 金				自 己 株 式	株 主 資 本 合 計
		資 本 準 備 金	そ の 他 資 本 剰 余 金	利 益 準 備 金	そ の 他 利 益 剰 余 金		
平成19年3月31日 残高	3,443,284	2,655,431	13	385,566	8,574,415	△526,863	14,531,848
事業年度中の変動額							
剰余金の配当					△295,750		△295,750
当期純利益					771,313		771,313
自己株式の取得						△3,713	△3,713
自己株式の処分			51			170	222
株主資本以外の項目の事業年度中の変動額(純額)							
事業年度中の変動額合計	—	—	51	—	475,563	△3,543	472,071
平成20年3月31日 残高	3,443,284	2,655,431	65	385,566	9,049,979	△530,406	15,003,920

注：記載金額は千円未満を切り捨てて表示しております。

	評 価 ・ 換 算 差 額 等			純 資 産 合 計
	そ の 他 有 価 証 券 評 価 差 額 金	繰 延 ヘ ッ ジ 損 益	土 地 再 評 価 差 額 金	
平成19年3月31日 残高	1,716,526	1,714	139,534	16,389,624
事業年度中の変動額				
剰余金の配当				△295,750
当期純利益				771,313
自己株式の取得				△3,713
自己株式の処分				222
株主資本以外の項目の事業年度中の変動額(純額)	△756,986	△3,844	—	△760,830
事業年度中の変動額合計	△756,986	△3,844	—	△288,758
平成20年3月31日 残高	959,540	△2,129	139,534	16,100,866

