


第102期 中間決算報告書  
2011年4月1日～2011年9月30日



東京産業株式会社

証券コード：8070



株主の皆様には、平素より格別のご高配を賜りありがたく厚く御礼申し上げます。

さて、当社グループはこのたび第102期第2四半期連結累計期間（平成23年4月1日から平成23年9月30日まで）の業績をとりまとめましたので、ここにご報告いたします。

当第2四半期連結累計期間におけるわが国経済は、東日本大震災の発生により、サプライチェーンの寸断による減産や、個人消費の冷え込みなどで急速な落ち込みとなりましたが、その後、サプライチェーンの急速な復旧により供給体制が整いつつあり、輸出や個人消費も徐々に回復の動きを見せてきております。

一方で、ギリシャに端を発する欧州の金融システムに対する不安や、高い失業率等から先行きの見えない米国等、海外経済の減速の恐れから円高は進行し、また株価も下落傾向にあり、依然として先行きは不透明であるため、厳しい状況が続いております。

こうした情勢のもと、当社グループの第2四半期連結累計期間の成約高は、前年同四半期に比べ1,309億25百万円増加の1,923億54百万円となりました。

また、当第2四半期連結累計期間の売上高は、1,204億79百万円と前年同四半期を418億43百万円（前年同四半期比53.2%）上回ることとなりました。

売上総利益は28億66百万円（前年同四半期比3億79百万円増、15.3%増）、営業利益6億11百万円（前年同四半期比3億58百万円増、141.4%増）、経常利益7億49百万円（前年同四半期比3億87百万円増、106.9%増）、四半期純利益3億15百万円（前年同四半期比1億29百万円増、70.0%増）となりました。

なお、中間配当金につきましては1株当たり5円とさせていただきます。

株主の皆様におかれましては、今後とも一層のご支援、ご鞭撻を賜りますようお願い申し上げます。

平成23年11月

取締役社長 平野 章

# 四半期連結財務諸表

## 四半期連結貸借対照表

(単位：百万円)

科目	前期末(要約) 平成23年3月31日	当第2四半期末 平成23年9月30日
<b>資産の部</b>		
流動資産	24,559	26,004
現金及び預金	5,149	5,507
受取手形及び売掛金	14,161	14,953
有価証券	2,593	2,881
商品	297	484
その他	2,395	2,240
貸倒引当金	△ 38	△ 64
固定資産	7,685	7,166
有形固定資産	3,116	2,993
無形固定資産	53	43
投資その他の資産	4,514	4,129
投資有価証券	3,296	2,905
その他	1,442	1,300
貸倒引当金	△ 224	△ 76
資産合計	32,245	33,171

科目	前期末(要約) 平成23年3月31日	当第2四半期末 平成23年9月30日
<b>負債の部</b>		
流動負債	15,286	16,531
支払手形及び買掛金	5,541	6,329
受託販売未払金	5,109	4,656
短期借入金	1,570	1,570
未払法人税等	194	227
引当金	274	248
その他	2,596	3,500
固定負債	671	510
長期借入金	20	15
引当金	219	181
その他	432	313
負債合計	15,957	17,041
<b>純資産の部</b>		
株主資本	15,647	15,828
資本金	3,443	3,443
資本剰余金	2,655	2,655
利益剰余金	10,084	10,265
自己株式	△ 535	△ 535
その他の包括利益累計額	578	301
その他有価証券評価差額金	438	169
繰延ヘッジ損益	0	△ 7
土地再評価差額金	139	139
少数株主持分	61	-
純資産合計	16,287	16,130
負債純資産合計	32,245	33,171

注：記載金額は百万円未満を切り捨てて表示しております。

## 四半期連結損益計算書

(単位：百万円)

科 目	前第2四半期累計期間		当第2四半期累計期間	
	平成22年4月1日から 平成22年9月30日まで		平成23年4月1日から 平成23年9月30日まで	
売上高	78,636		120,479	
売上原価	76,149		117,613	
売上総利益	2,486		2,866	
割賦販売未実現利益戻入額	13		6	
差引売上総利益	2,499		2,872	
販売費及び一般管理費	2,246		2,260	
営業利益	253		611	
営業外収益				
受取利息	10		12	
受取配当金	85		111	
その他	27		26	
営業外収益合計	123		150	
営業外費用				
支払利息	8		8	
その他	6		4	
営業外費用合計	14		12	
経常利益	362		749	
特別利益				
負ののれん発生益	－		23	
固定資産売却益	0		－	
特別利益合計	0		23	
特別損失				
たな卸資産処分損	－		2	
投資有価証券評価損	－		143	
資産除去債務会計基準の適用に伴う影響額	8		－	
減損損失	－		4	
その他	－		39	
特別損失合計	8		190	
税金等調整前四半期純利益	353		582	
法人税、住民税及び事業税	146		225	
法人税等調整額	19		41	
法人税等合計	166		266	
少数株主損益調整前四半期純利益	186		315	
少数株主利益	1		－	
四半期純利益	185		315	

注：記載金額は百万円未満を切り捨てて表示しております。

## 四半期連結キャッシュ・フロー計算書（要約）

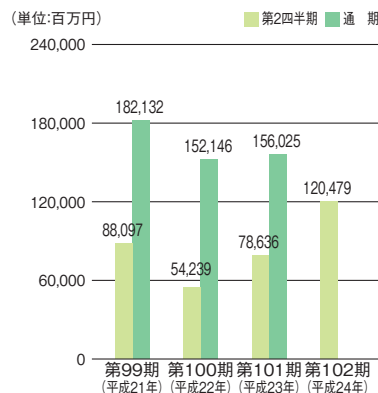
（単位：百万円）

科 目	前第2四半期累計期間	当第2四半期累計期間
	平成22年4月1日から 平成22年9月30日まで	平成23年4月1日から 平成23年9月30日まで
営業活動によるキャッシュ・フロー	2,580	884
投資活動によるキャッシュ・フロー	△ 466	△ 378
財務活動によるキャッシュ・フロー	△ 142	△ 144
現金及び現金同等物に係る換算差額	△ 3	△ 4
現金及び現金同等物の増減額	1,968	357
現金及び現金同等物の期首残高	4,788	7,057
現金及び現金同等物の四半期末残高	6,757	7,415

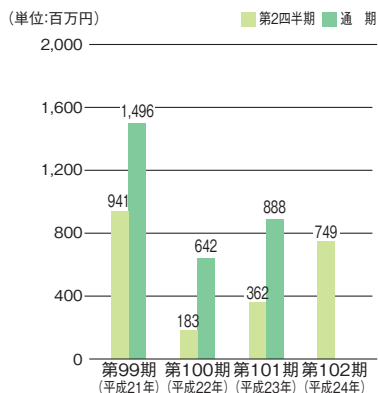
注：記載金額は百万円未満を切り捨てて表示しております。

# 財務ハイライト

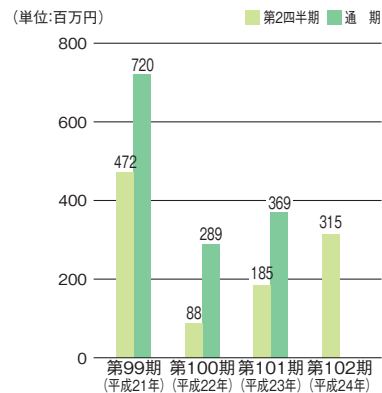
## ● 売上高



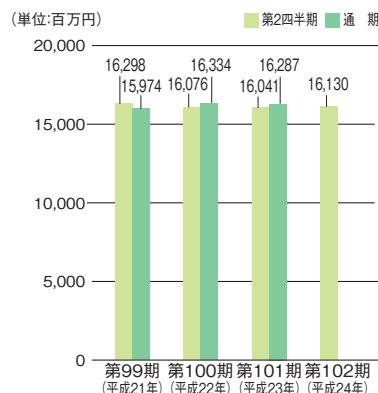
## ● 経常利益



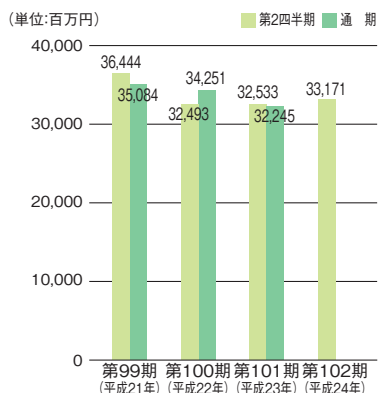
## ● 四半期 (当期) 純利益



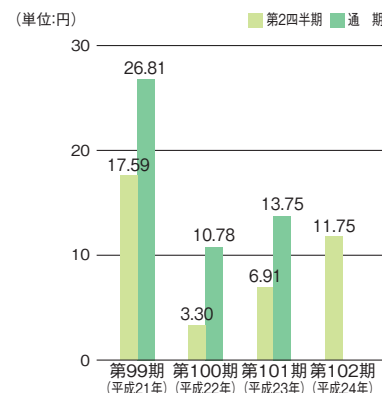
## ● 純資産



## ● 総資産



## ● 1株当たり 四半期 (当期) 純利益



# 株式の状況

## 株式の状況 (平成23年9月30日現在)

発行可能株式総数…………… 64,000,000株  
 発行済株式の総数…………… 28,678,486株  
 (当社が保有する自己株式1,817,540株が含まれております。)  
 株主数…………… 5,059名

### 大株主

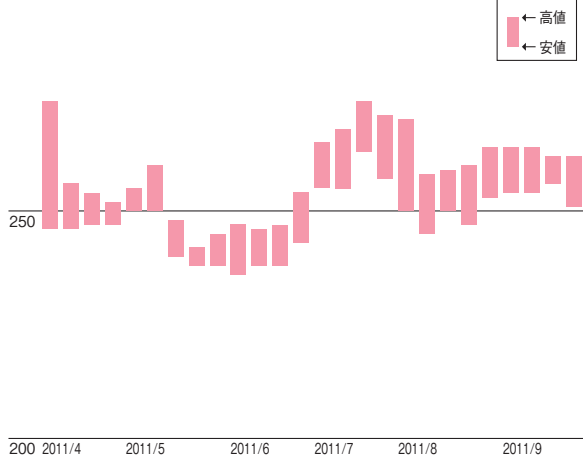
株主名	持株数(千株)	持株比率(%)
三菱重工業株式会社	3,913	14.6
三菱商事株式会社	3,849	14.3
三菱電機株式会社	1,026	3.8
クティ スイス ルクセンブルグ エスー オン ビルーフ オブ クライアツ	807	3.0
CBNY DFA INTL SMALL CAP VALUE PORTFOLIO	514	1.9
日本マスタートラスト信託銀行株式会社(信託口)	506	1.9
明治安田生命保険相互会社	500	1.9
三菱化工機株式会社	480	1.8
株式会社東京エネシス	461	1.7
日本トラスティ・サービス信託銀行株式会社(信託口)	430	1.6

(注) 持株比率は自己株式(1,817,540株)を控除して計算しております。

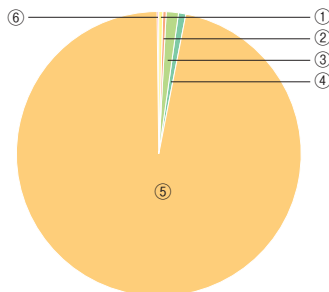
## 株価チャート

(単位:円)

300

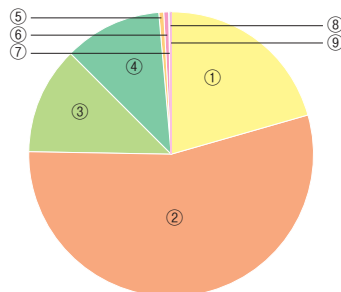


## 株式分布状況 (平成23年9月30日現在)



### ● 所有者別分布表

① 金融機関	② 金融商品取引業者	22名	0.43%		
銀行	2名	0.04%	③ その他の法人	75名	1.48%
信託銀行	17名	0.34%	④ 外国法人等	43名	0.85%
生命保険会社	5名	0.10%	⑤ 個人、その他	4,890名	96.66%
損害保険会社	2名	0.04%	⑥ 自己名義株式	1名	0.02%
その他金融機関	2名	0.04%			



### ● 所有株数別分布表

① 1単元未満 (0.5単元未満)	1,046名 (748名)	20.68% (14.79%)	⑤ 50単元以上	28名	0.55%
② 1単元以上	2,770名	54.75%	⑥ 100単元以上	24名	0.47%
③ 5単元以上	614名	12.14%	⑦ 500単元以上	5名	0.10%
④ 10単元以上	564名	11.15%	⑧ 1,000単元以上	6名	0.12%
			⑨ 5,000単元以上	2名	0.04%

# 会社概要

## 会社概要 (平成23年9月30日現在)

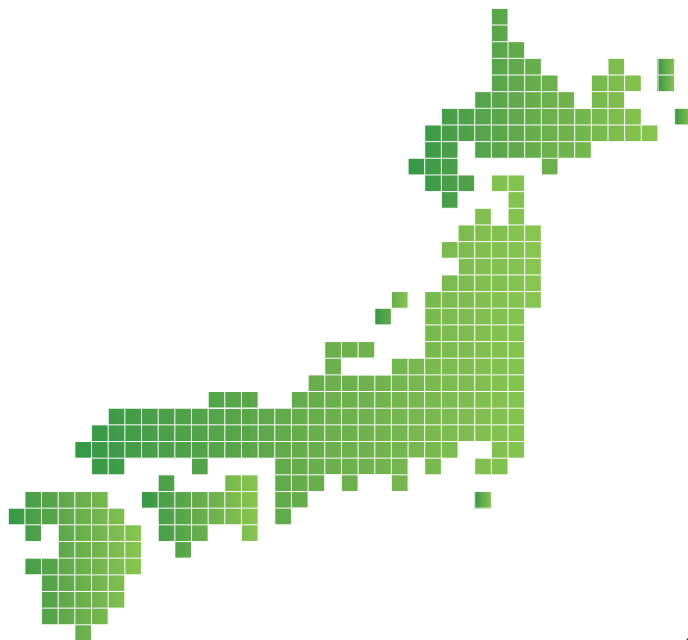
設立年月日 昭和17年4月16日  
資本金 3,443,284,858円  
主要な事業内容 当社の企業集団は当社、子会社4社及び関連会社1社で構成され、電力事業関連向けの電力機械、公共投資関連向けのライフライン機器、民間設備投資関連向けの化学機械、発電設備等の用役設備、船用機械、建設機械、工作機械、産業用ロボット等組立装置、測定機器、空調機器、環境配慮型包装資材、工業薬品、並びに事業投資関連としてオンサイト水事業（工業用水、地下水活用システム）、レンタル事業（省エネ対応商品）、その他、各種機械の国内販売及び貿易取引を主な内容とし、更に不動産の賃貸・管理・仲介等の事業活動を展開しております。

## 役員 (平成23年9月30日現在)

取締役社長	平野 章
取締役専務執行役員	石野 誠太郎
取締役常務執行役員	三村 信夫
取締役常務執行役員	里見 利夫
取締役常務執行役員	小笹 源水
取締役執行役員	金巻 雄治
取締役執行役員	須藤 隆志
取締役執行役員	伊藤 宏
常勤監査役	滝沢 竣一
常勤監査役	木村 雅章
監査役	星川 勇二
監査役	小出 豊

## 事業所 (平成23年9月30日現在)

営業所名	所在地
本社	東京都千代田区
仙台支店	仙台市青葉区
名古屋支店	名古屋市中区
関西支店	神戸市中央区
札幌支店	札幌市中央区
新潟支店	新潟市中央区
静岡支店	富士市
広島支店	広島市中区
福岡支店	福岡市中央区
長崎支店	長崎市
台北支店	台北市
上海駐在員	上海市
ジャカルタ駐在員	ジャカルタ
バンコック駐在員	バンコック





# 株主メモ

事業年度	毎年4月1日から翌年3月31日まで
定時株主総会	6月下旬
同総会権利行使 株主確定日	3月31日
剰余金の配当 支払株主確定日	3月31日
中間配当金 支払株主確定日	9月30日
株主名簿管理人 特別口座 口座管理機関	三菱UFJ信託銀行株式会社
同 連 絡 先	東京都江東区東砂七丁目10番11号 三菱UFJ信託銀行株式会社 証券代行部 電 話 0120-232-7111(フリーダイヤル) 郵便番号 137-8081
上場証券取引所	東京証券取引所
公 告 方 法	電子公告とします。 公告掲載URL <a href="http://www.tscom.co.jp">http://www.tscom.co.jp</a> (ただし、事故その他やむを得ない事由によって 電子公告による公告をすることができない場合 は、東京都内において発行する日本経済新聞に 掲載することといたします。)

## 【お知らせ】

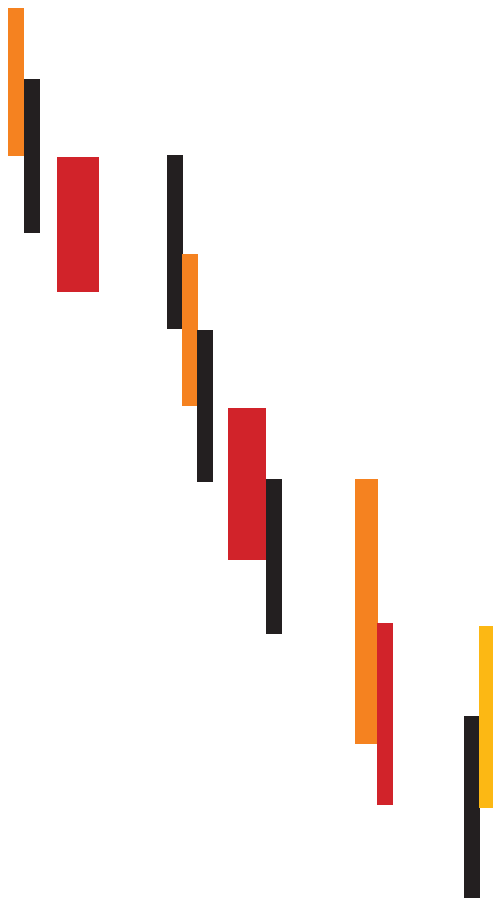
### 1. 株式に関する手続きのご案内

- (1) 株主様の住所変更、単元未満株式の買取請求その他各種お手続きにつきましては、原則、口座を開設されている口座管理機関（証券会社等）で承ることとなっております。口座を開設されている証券会社等にお問合せください。株主名簿管理人（三菱UFJ信託銀行）ではお取り扱いできませんのでご注意ください。
- (2) 特別口座に記録された株式に関する各種お手続きにつきましては、三菱UFJ信託銀行が口座管理機関となっておりますので、上記特別口座の口座管理機関（三菱UFJ信託銀行）にお問合せください。なお、三菱UFJ信託銀行全国各支店にてもお取次ぎいたします。
- (3) 未受領の配当金につきましては、三菱UFJ信託銀行本支店で支払いいたします。

### 2. 配当金計算書について

配当金の口座振込をご指定の方と同様に、「配当金領収証」により配当金をお受け取りになられる株主様宛にも「配当金計算書」を同封いたしております。配当金をお受け取りになった後の配当金額のご確認や確定申告の資料としてご利用いただけます。

なお、配当金を証券口座でお受け取り（株式数比例配分方式）の株主様は、お取引のある証券会社へご確認ください。



# 東京産業株式会社

〒100-0004 東京都千代田区大手町二丁目2番1号

電話 (03) 5203-7690 (案内)

<http://www.tscom.co.jp>

