

第105期 中間決算報告書

2014年4月1日～2014年9月30日

東京産業株式会社

証券コード：8070

株主の皆様へ



株主の皆様には、平素より格別のご高配を賜りありがたく厚くお礼申し上げます。

さて、当社はこのたび第105期第2四半期累計期間（平成26年4月1日から平成26年9月30日まで）の業績をとりまとめましたので、ここにご報告いたします。

当第2四半期累計期間における我が国経済は、政府や日本銀行による経済・金融政策を背景に景気は回復基調にあるものの、円安による原材料価格やエネルギー価格の高騰により先行きは不透明な状況となっております。

世界経済では、米国においては堅調に回復が進んでいますが、欧州ではウクライナに端を発したロシアの経済問題により先行き不透明な状況となっております。中国においては景気の減速が感じられるものの、比較的高い成長率を維持しております。また、東南アジアをはじめとした新興国では政治問題や財政問題により景気の鈍化傾向が見られます。

このようななか、当社の第2四半期累計期間の成約高は、前年同四半期に比べ129億20百万円増加の456億71百万円（前年同四半期比39.5%増）となりました。

当第2四半期累計期間の売上高につきましては、前年同四半期に比べ270億42百万円減少の380億85百万円（前年同四半期比41.5%減）となりました。

売上総利益は27億33百万円（前年同四半期比1億15百万円減、4.0%減）、営業利益5億52百万円（前年同四半期比2億2百万円減、26.8%減）、経常利益7億70百万円（前年同四半期比1億61百万円減、17.3%減）、四半期純利益4億37百万円（前年同四半期比1億78百万円減、28.9%減）となりました。

売上高のセグメント別構成は、電力関連部門53.9%、化学機械関連部門19.6%、電子精機関連部門17.8%、環境関連部門8.5%、その他0.2%となりました。

なお、中間配当金につきましては、1株あたり5円とさせていただきます。

株主の皆様におかれましては、今後とも一層のご支援、ご鞭撻を賜りますようお願い申し上げます。

平成26年11月

取締役社長 里見 利夫

四半期財務諸表

四半期貸借対照表

(単位：百万円)

科 目	前事業年度末 平成26年3月31日	当第2四半期末 平成26年9月30日	科 目	前事業年度末 平成26年3月31日	当第2四半期末 平成26年9月30日
資産の部			負債の部		
流動資産	29,228	28,786	流動負債	18,530	19,068
現金及び預金	8,301	9,338	支払手形及び買掛金	6,014	6,687
受取手形及び売掛金	16,941	13,727	受託販売未払金	8,625	6,533
有価証券	2,099	2,799	短期借入金	1,570	1,570
商品	572	596	未払法人税等	278	160
前渡金	1,001	1,836	前受金	1,227	3,254
その他	401	517	引当金	322	290
貸倒引当金	△90	△30	その他	492	571
固定資産	8,383	10,458	固定負債	850	1,204
有形固定資産	2,332	2,341	長期借入金	20	15
無形固定資産	274	266	引当金	90	74
投資その他の資産	5,776	7,850	その他	739	1,115
投資有価証券	4,722	6,458	負債合計	19,380	20,272
その他	1,094	1,399	純資産の部		
貸倒引当金	△41	△6	株主資本	17,370	17,798
資産合計	37,611	39,244	資本金	3,443	3,443
			資本剰余金	2,655	2,655
			利益剰余金	11,810	12,237
			自己株式	△537	△538
			評価・換算差額等	860	1,174
			その他有価証券評価差額金	825	1,144
			繰延ヘッジ損益	0	△4
			土地再評価差額金	33	33
			純資産合計	18,230	18,972
			負債純資産合計	37,611	39,244

注：記載金額は百万円未満を切り捨てて表示しております。



四半期損益計算書

(単位：百万円)

科 目	前第2四半期累計期間	当第2四半期累計期間
	平成25年4月 1 日から 平成25年9月30日まで	平成26年4月 1 日から 平成26年9月30日まで
売上高	65,128	38,085
売上原価	62,279	35,352
売上総利益	2,848	2,733
割賦販売未実現利益戻入額	1	1
差引売上総利益	2,850	2,735
販売費及び一般管理費	2,094	2,182
営業利益	755	552
営業外収益		
受取利息	15	10
受取配当金	120	119
為替差益	0	48
その他	51	50
営業外収益合計	186	228
営業外費用		
支払利息	8	10
その他	1	1
営業外費用合計	9	11
経常利益	932	770
特別利益		
投資有価証券売却益	95	8
特別利益合計	95	8
特別損失		
固定資産処分損	0	2
投資有価証券売却損	2	-
ゴルフ会員権売却損	-	3
特別損失合計	2	5
税引前四半期純利益	1,025	773
法人税、住民税及び事業税	366	179
法人税等調整額	43	156
法人税等合計	410	335
四半期純利益	615	437

注：記載金額は百万円未満を切り捨てて表示しております。

四半期キャッシュ・フロー計算書（要約）

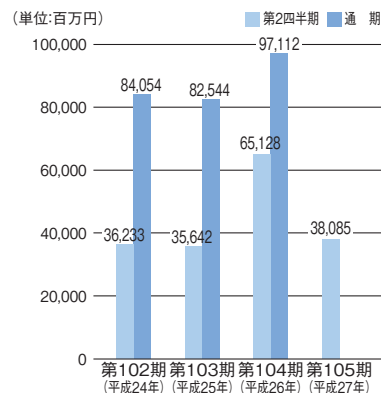
（単位：百万円）

科 目	前第2四半期累計期間 平成25年4月 1 日から 平成25年9月30日まで	当第2四半期累計期間 平成26年4月 1 日から 平成26年9月30日まで
営業活動によるキャッシュ・フロー	1,051	3,216
投資活動によるキャッシュ・フロー	445	△1,462
財務活動によるキャッシュ・フロー	△146	△170
現金及び現金同等物に係る換算差額	△3	53
現金及び現金同等物の増減額	1,347	1,636
現金及び現金同等物の期首残高	8,073	9,011
現金及び現金同等物の四半期末残高	9,421	10,648

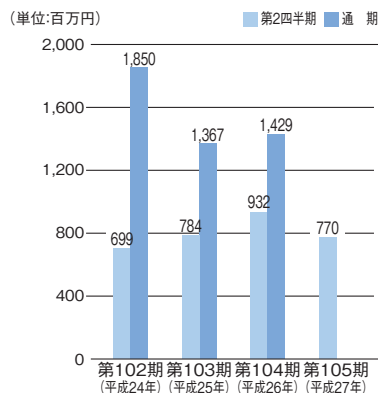
注：記載金額は百万円未満を切り捨てて表示しております。

財務ハイライト

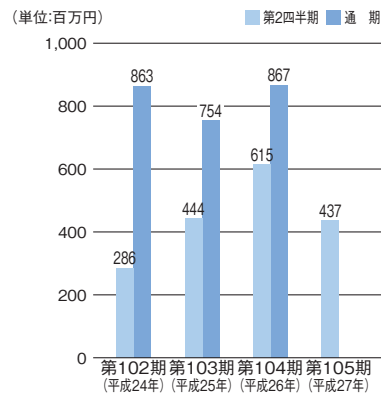
● 売上高 (※)



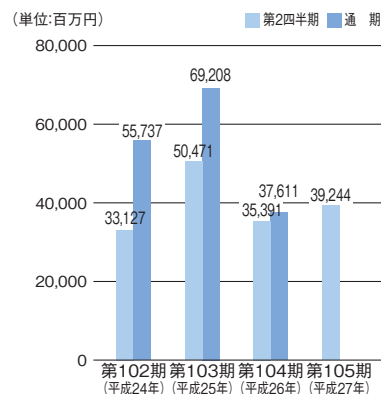
● 経常利益



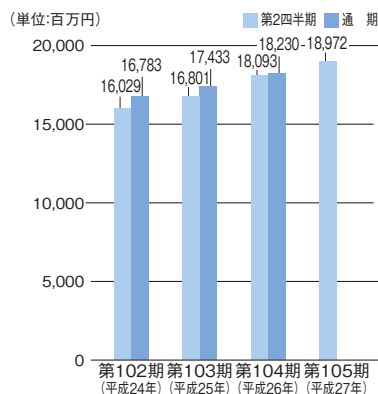
● 四半期 (当期) 純利益



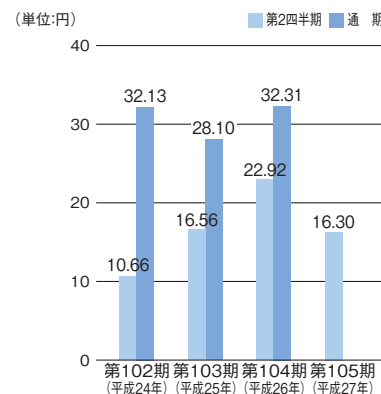
● 総資産



● 純資産



● 1株当たり 四半期 (当期) 純利益



(※) 従来、当社が売買契約の当事者とならず、代理人として行なう取引については、売買契約当事者間の取扱高を損益計算書の売上高として表示し、当社が受領する口銭相当額を手数料収入として売上総利益に加える形で表示していましたが、前事業年度第4四半期会計期間より、口銭相当額のみを損益計算書上の売上高として表示する方法に変更しております。そのため売上高は当該変更を反映した遡及適用後の数値を記載しております。

株式の状況

株式の状況 (平成26年9月30日現在)

発行可能株式総数…………… 64,000,000株
 発行済株式の総数…………… 28,678,486株
 (当社が保有する自己株式1,825,777株が含まれております。)
 株主数…………… 4,286名

大株主

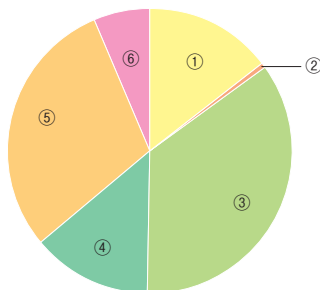
株主名	持株数(千株)	持株比率(%)
三菱日立パワーシステムズ株式会社	3,913	14.6
三菱商事株式会社	3,849	14.3
日本トラスティ・サービス信託銀行株式会社(信託口)	1,463	5.4
CGML PB CLIENT ACCOUNT/COLLATERAL	1,452	5.4
三菱電機株式会社	1,026	3.8
クレディスイスルセンプルグエスエーオンビハーフオブクライアント	731	2.7
CBNY DFA INTL SMALL CAP VALUE PORTFOLIO	535	2.0
明治安田生命保険相互会社	500	1.9
三菱化工機株式会社	480	1.8
株式会社東京エネシス	461	1.7

(注) 持株比率は自己株式(1,825,777株)を控除して計算しております。

配当金の推移

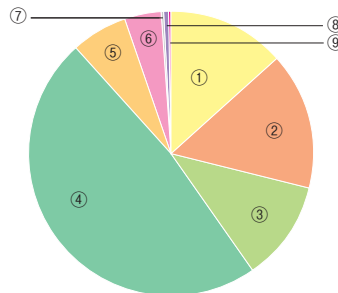


株式分布状況 (平成26年9月30日現在)



● 所有者別分布表

① 金融機関	4,202,113株	14.65%
② 金融商品取引業者	156,259株	0.54%
③ その他の法人	10,133,952株	35.34%
④ 外国法人等	3,885,953株	13.55%
⑤ 個人・その他	8,474,432株	29.55%
⑥ 自己名義株式	1,825,777株	6.37%



● 所有株数別分布表

① 1単元未満	575名	13.42%	⑥ 100単元以上	183名	4.27%
② 1単元以上	664名	15.49%	⑦ 500単元以上	12名	0.28%
③ 5単元以上	499名	11.64%	⑧ 1,000単元以上	16名	0.37%
④ 10単元以上	2,054名	47.92%	⑨ 5,000単元以上	9名	0.21%
⑤ 50単元以上	274名	6.39%			

会社概要

会社概要 (平成26年9月30日現在)

設立年月日	昭和17年4月16日
資本金	3,443,284,858円
主要な事業内容	当社の企業集団は、当社、子会社9社、関連会社1社で構成され、電力事業関連向けの電力機械、公共投資関連向けのライフライン機器、民間設備投資関連向けの化学機械、発電設備等の用役設備、船用機械、建設機械、工作機械、産業用ロボット等組立装置、測定機器、空調機器、環境配慮型包装資材、工業薬品、並びに事業投資関連としてレンタル事業（省エネ対応商品）、その他各種機械の国内販売及び貿易取引を主な内容とし、更に不動産の賃貸・管理・仲介等の事業活動を展開しております。

事業所 (平成26年9月30日現在)

営業所名	所在地
本社	東京都千代田区
仙台支店	仙台市青葉区
名古屋支店	名古屋市中区
関西支店	神戸市中央区
札幌支店	札幌市中央区
新潟支店	新潟市中央区
静岡支店	静岡市駿河区
西日本支店	福岡市博多区
長崎支店	長崎市
台北支店	台北市
上海駐在員	上海市
ジャカルタ駐在員	ジャカルタ
バンコック駐在員	バンコック

役員 (平成26年9月30日現在)

代表取締役社長	里見 利夫
専務取締役	金巻 雄治
常務取締役	伊藤 宏
常務取締役	池田 吉彦
常務取締役	須藤 隆志
取締役	米山 嘉昭
取締役	布施 芳樹
取締役	蒲原 稔
取締役	川口 修
常勤監査役	根岸 保二
常勤監査役	君野 健一
監査役	星川 勇二
監査役	小出 豊

株主メモ

事業年度	毎年4月1日から翌年3月31日まで
定時株主総会	6月下旬
同総会権利行使 株主確定日	3月31日
剰余金の配当 支払株主確定日	3月31日
中間配当金 支払株主確定日	9月30日
株主名簿管理人 特別口座 口座管理機関	三菱UFJ信託銀行株式会社
同 連 絡 先	東京都江東区東砂七丁目10番11号 三菱UFJ信託銀行株式会社 証券代行部 電 話 0120-232-7111(フリーダイヤル) 郵便番号 137-8081
上場証券取引所	東京証券取引所
公 告 方 法	電子公告とします。 公告掲載URL http://www.tscom.co.jp (ただし、事故その他やむを得ない事由によって 電子公告による公告をすることができない場合 は、東京都内において発行する日本経済新聞に 掲載することといたします。)

【お知らせ】

1. 株式に関する手続きのご案内

- (1) 株主様の住所変更、単元未満株式の買取請求その他各種お手続きにつきましては、原則、口座を開設されている口座管理機関（証券会社等）で承ることとなっております。口座を開設されている証券会社等にお問合せください。株主名簿管理人（三菱UFJ信託銀行）ではお取り扱いできませんのでご注意ください。
- (2) 特別口座に記録された株式に関する各種お手続きにつきましては、三菱UFJ信託銀行が口座管理機関となっておりますので、上記特別口座の口座管理機関（三菱UFJ信託銀行）にお問合せください。なお、三菱UFJ信託銀行全国各支店にてもお取次ぎいたします。
- (3) 未受領の配当金につきましては、三菱UFJ信託銀行本支店で支払いいたします。

2. 配当金計算書について

配当金の口座振込をご指定の方と同様に、「配当金領収証」により配当金をお受け取りになられる株主様宛にも「配当金計算書」を同封いたしております。配当金をお受け取りになった後の配当金額のご確認や確定申告の資料としてご利用いただけます。

なお、配当金を証券口座でお受け取り（株式数比例配分方式）の株主様は、お取引のある証券会社へご確認ください。



信頼と社会の発展に貢献する
機械総合商社

東京産業株式会社

〒100-0004 東京都千代田区大手町二丁目2番1号

電話 (03) 5203-7690

<http://www.tscom.co.jp>

